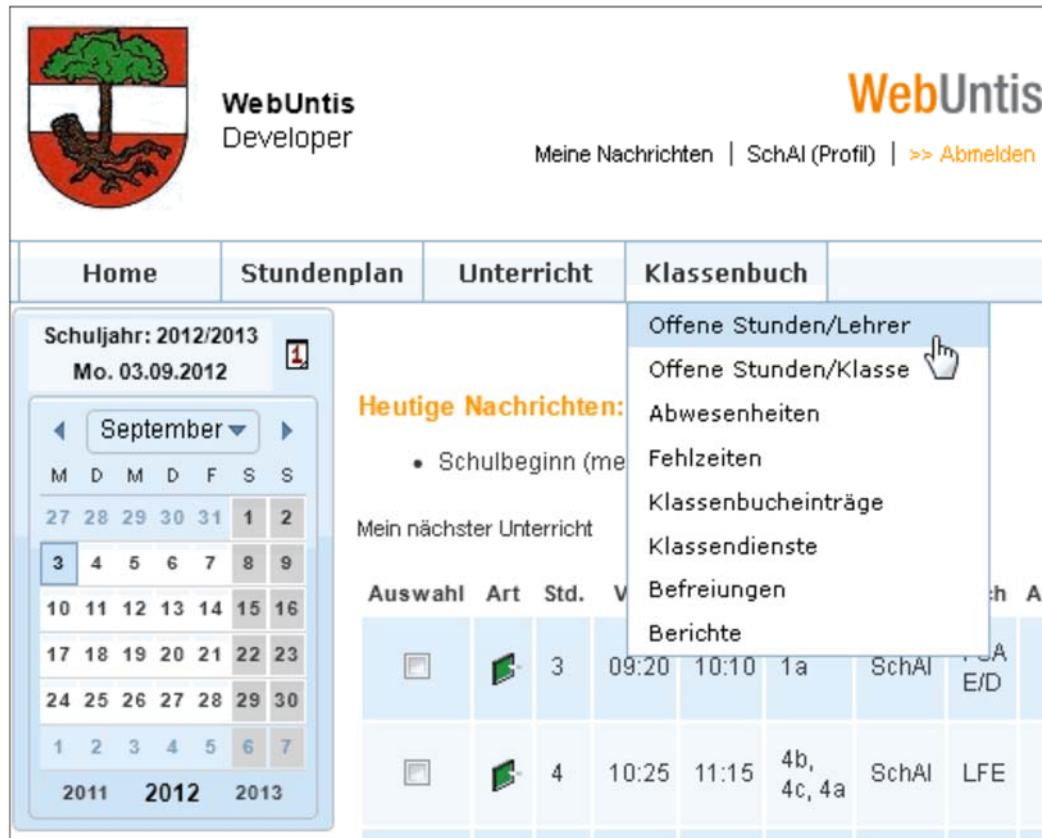


## Klassenvorstand/Klassenlehrer

Klassenvorstände (Klassenlehrer) benötigen naturgemäß Funktionen, die über die eines 'normalen' Lehrers hinausgehen. Diese Zusatzfunktionen können über den Menüpunkt <Klassenbuch> aufgerufen werden.



The screenshot shows the WebUntis interface. At the top left is the WebUntis logo with a tree icon and the text 'WebUntis Developer'. To the right, it says 'WebUntis' and 'Meine Nachrichten | SchAl (Profil) | >> Abmelden'. Below this is a navigation bar with 'Home', 'Stundenplan', 'Unterricht', and 'Klassenbuch'. The 'Klassenbuch' menu is open, showing options: 'Offene Stunden/Lehrer', 'Offene Stunden/Klasse', 'Abwesenheiten', 'Fehlzeiten', 'Klassenbucheinträge', 'Klassendienste', 'Befreiungen', and 'Berichte'. On the left, there is a calendar for September 2012, showing the current date as Monday, 03.09.2012. Below the calendar is a table titled 'Heutige Nachrichten:' with one entry: 'Schulbeginn (me)'. Below that is 'Mein nächster Unterricht' with a table showing two lessons:

Auswahl	Art	Std.	V						
<input type="checkbox"/>		3	09:20	10:10	1a	SchAl	E/D		
<input type="checkbox"/>		4	10:25	11:15	4b, 4c, 4a	SchAl	LFE		

Zusätzlich zu < [Offene Stunden/Lehrer](#) > das schon beschrieben wurde, sind die folgenden Punkte verfügbar:

- [Offene Stunden/Klasse](#)
- [Abwesenheiten](#)
- [Fehlzeiten](#)
- [Klassenbucheinträge](#)
- [Klassendienste](#)
- [Befreiungen](#)
- [Berichte](#)

### 4.1 Offene Klassenbuchstunden

Der Klassenlehrer kann zusätzlich zu den [eigenen offenen Stunden](#) (Abwesenheiten nicht erfasst und/oder kein Lehrstoff eingetragen), auch alle offenen Stunden seiner Klasse einsehen und ggf. bearbeiten

### Unerledigte Unterrichtsstunden in der Klasse 1a

Von 03.09.2012 - 03.09.2012 Offene Stunden: 10, Unterrichtsstunden: 11

Klassen 1a Lehrer - Alle - Eintragung - Alle -

Auswahl	Lehrer	Klasse	Fach	Datum	Von	Bis	Art	Raum	Klassenbuch
<input type="checkbox"/>	SchAl	1a	LFE	Mo	03.09.2012	07:35	08:25	ES 03 - 1a	
<input type="checkbox"/>	RenAu	1a	LFE	Mo	03.09.2012	07:35	08:25	2S 02 - W4	
<input type="checkbox"/>	MeaAn	1a	TXW	Mo	03.09.2012	08:30	09:20	EN 06 - TXW	
<input type="checkbox"/>	SchAl	1a	FSAE/D	Mo	03.09.2012	09:20	10:10	ES 03 - 1a	
<input type="checkbox"/>	WacAn	1a	FSAE/D	Mo	03.09.2012	09:20	10:10	ES 03 - 1a	
<input type="checkbox"/>	WacAn	1a	D	Mo	03.09.2012	10:25	11:15	ES 03 - 1a	
<input type="checkbox"/>	JeIEI	1a	D	Mo	03.09.2012	10:25	11:15	2S 02 - W4	
<input type="checkbox"/>	WacAn	1a	BE	Mo	03.09.2012	11:20	12:10	2S 01 - ZS	
<input type="checkbox"/>	NobAl	1a, 1b	BSK	Mo	03.09.2012	12:15	13:05	TE 01 Halle 1	
<input type="checkbox"/>	WacAn	1a, 1b	BSM	Mo	03.09.2012	12:15	13:05	TU 01 Halle 2	

## 4.2 Abwesenheiten bearbeiten

Der Klassenlehrer kann sich über den Menüpunkt <Klassenbuch> | <Abwesenheiten> eine Liste aller Abwesenheiten der Schüler seiner Klasse anzeigen lassen. Diese kann mit verschiedenen Filtern adaptiert werden und die einzelnen Abwesenheiten können mit einem Klick auf die Schaltfläche <Bearbeiten> bearbeitet werden.

### Abwesenheiten

Klasse - Alle - Schüler - Alle - Suche Zeitraum 03.09.2012 - 07.09.2012

Abwesenheitsgrund Status Sortierung - Alle - Klasse, Schüler, Datu

Auswahl	Art	Benutzer	Schüler	Klasse	Kl-Leh	Von	Bis	Beginn	Ende	Grund	Status	Text
<input type="checkbox"/>		admin	Bauer, David	1a	SchAl	04.09.2012	04.09.2012	07:35	10:10	krank	entsch / 1	
<input type="checkbox"/>		EinAl	Fuchs, Lucas	2b	LesDo	03.09.2012	03.09.2012	08:30	09:20		?	
<input type="checkbox"/>		Sekr	Herrmann, Greta	2a	CamAl	03.09.2012	03.09.2012	07:35	16:25	krank	?	Anruf der Mutter
<input type="checkbox"/>		admin	Klein, Emil	1a	SchAl	03.09.2012	03.09.2012	07:35	08:25		?	
<input type="checkbox"/>		SchAl	Klein, Emil	1a	SchAl	03.09.2012	03.09.2012	11:20	12:10		?	
<input type="checkbox"/>		EinAl	Krause, Lucas	4c	PärAn	03.09.2012	03.09.2012	09:20	11:15		?	
<input type="checkbox"/>		SchAl	Müller, Alexander	1a	SchAl	03.09.2012	03.09.2012	08:30	09:20	unerschulisch	entsch / 2	

9 Elemente gefunden, Anzeig...

Bericht Abwesenheiten

Neu Löschen Zusammenfassen Entschuldigen

## Zusammenfassen

Über die Schaltfläche <Zusammenfassen> können Sie zwei oder mehrere Abwesenheiten eines Schülers zu nur einer Abwesenheit zusammenfassen. Hierbei werden alle Abwesenheiten im gewählten Zeitbereich, wenn es möglich ist, zusammengefasst. Wenn ein Schüler z.B. in der ersten, zweiten und vierten Stunde als abwesend eingetragen ist und in der dritten Stunde wurden die Abwesenheiten nicht kontrolliert, dann werden diese Abwesenheiten zu nur einer zusammengefasst.

## Entschuldigen

Mit der Schaltfläche <Entschuldigen> können mehrere Abwesenheiten auf einmal entschuldigt werden.

## Status

Der Status einer Entschuldigung kann mehrere Zustände wie *offen*, *entschuldigt*, etc. einnehmen. Der Klassenlehrer kann so Abwesenheiten entschuldigen. Die verschiedenen Zustände werden von Ihrem WebUntis-Administrator definiert.

Um den Status zu ändern, klicken Sie entweder auf den Eintrag in der Spalte 'Status' (ein Fragezeichen

bei offenen Abwesenheiten) oder auf die Schaltfläche <Entschuldigen>.

In diesem Dialog kann auch der Abwesenheitsgrund eingegeben werden.

WebUntis - Mozilla Firefox

localhost:8080/WebUntis/excuseform.do?z

### Entschuldigung für Klein

Entschuldigungsnummer: 0      Datum: 03.09.2012

Status: entschuldigt

[offen]  
entschuldigt  
nicht akzeptiert  
nicht entschuldigt

**Abwesenheit**

Klein, Emil, 03.09.2012, 11:20 - 12:10

Abwesenheitsgrund: krank

Text: Hirnamputation

Speichern    Schließen

## Entschuldigungsschreiben

WebUntis kann für die Fehlstunden Ihrer Schüler Entschuldigungsformulare drucken. Wählen Sie dazu

<Klassenbuch> | <Berichte> | <Entschuldigungsschreiben>.

Die Entschuldigungsschreiben können an die Schüler ausgeteilt und später ausgefüllt und unterschrieben wieder eingesammelt werden.

Entschuldigung über das Fernbleiben vom Unterricht				
Name: Schäfer Charlotte		Klasse: 1a		
Klassenlehrer: Schweitzer Albert				
03.09.2012 - 07.09.2012				
Datum	Fach	Schulstd.	Zeit	Abwesenheitsgrund
03.09.2012	BE	1	11:20-12:10	-----
03.09.2012	D	1	10:25-11:15	-----
03.09.2012	FSA E/D	1	09:20-10:10	-----
03.09.2012	TW	1	08:30-09:20	-----
<b>Summe</b>		<b>4</b>		
----- Datum		----- Unterschrift (Erzber./Eigenber.)		

### 4.3 Fehlzeiten

Als 'Abwesenheit' wird in WebUntis Klassenbuch die grundsätzliche Absenz eines Schülers bezeichnet.

Der Schüler ist somit beispielsweise am Montag, den 3.9. abwesend.

'Fehlzeiten' resultieren aus Abwesenheiten und dem Stundenplan des Schülers. Gezählt werden konkret

jene Stunden, in denen der Schüler Unterricht gehabt hätte. Aus der oben angesprochenen Abwesenheit

von Montag, 3.9. könnten beispielsweise 5 konkrete 'Fehlstunden' (das heißt 5 Unterrichtsstunden 'Fehlzeit') resultieren.

Die Fehlzeiten eines Tages können über die Funktion <Klassenbuch> | <Fehlzeiten> aufgerufen werden.

Fehlzeiten													
Klasse	Schüler	Status	Zeitraum										
1a	- Alle -	- Alle -	03.09.2012	03.09.2012									
<input checked="" type="checkbox"/> Fehlzeiten <input checked="" type="checkbox"/> Verspätungen													
Schüler	Klasse	Datum	Zeit	Fach	Lehrer	Fehlst.	Fehlin.	zählt	Abwesenheitsgrund	Status	Text		
Klein, Emil	1a	Mo 03.09.2012	11:20 - 12:10	BE	Wachter, Anita	1	50	<input checked="" type="checkbox"/>	krank	entsch./	4		
Klein, Emil	1a	Mo 03.09.2012	10:25 - 11:15	D	Wachter, Anita	1	50	<input checked="" type="checkbox"/>	krank	entsch./	4		
Klein, Emil	1a	Mo 03.09.2012	09:20 - 10:10	FSA E/D	Schweitzer, Albert	1	50	<input checked="" type="checkbox"/>	krank	entsch./	4		
Klein, Emil	1a	Mo 03.09.2012	07:35 - 08:25	LFE	Schweitzer, Albert	1	50	<input checked="" type="checkbox"/>	krank	entsch./	4		
Klein, Emil	1a	Mo 03.09.2012	08:30 - 09:20	TXW	Mead-Lawrence, Andrea	1	50	<input checked="" type="checkbox"/>	krank	entsch./	4		
Müller, Alexander	1a	Mo 03.09.2012	08:30 - 09:20	TXW	Mead-Lawrence, Andrea	1	50	<input checked="" type="checkbox"/>	innerschulisch	entsch./	2		
Schäfer, Charlotte	1a	Mo 03.09.2012	11:20 - 12:10	BE	Wachter, Anita	1	50	<input checked="" type="checkbox"/>		?			
Schäfer, Charlotte	1a	Mo 03.09.2012	10:25 - 11:15	D	Jelinek, Elfriede	1	50	<input checked="" type="checkbox"/>		?			
Schäfer, Charlotte	1a	Mo 03.09.2012	09:20 - 10:10	FSA E/D	Wachter, Anita	1	50	<input checked="" type="checkbox"/>		?			
Schäfer, Charlotte	1a	Mo 03.09.2012	08:30 - 09:20	TW	Wenzel, Hanni	1	50	<input checked="" type="checkbox"/>		?			

Die Fehlzeiten pro Schüler (in einem beliebigen Zeitraum) finden Sie unter dem Menüpunkt < [Berichte](#) >.

## 4.4 Klassenbucheinträge

Über den Aufruf <Klassenbuch> | <Klassenbucheinträge> können sich die Klassenlehrer einen Überblick

über alle Eintragungen des Schuljahres machen. Dabei können sowohl einzelne Schüler und/oder die Eintragskategorie selektiert, als auch der betrachtete Zeitraum eingegrenzt werden.

**Klassenbucheinträge**

Klasse: 1a Student: - Alle - Eintragskategorie: - Alle - Zeitraum: 03.09.2012 - 07.09.2012

Auswahl	Art	Name	Klasse	Tag	Datum	Zeit	Benutzer	Eintragskategorie	
<input type="checkbox"/>		1a		Mo	03.09.2012	14:44	SchAI	gut	Die ganze Klasse is
<input type="checkbox"/>		Wagner, Ben	1a	Mo	03.09.2012	14:45	SchAI	Schlechte Mitarbeit	Ben singt grauenha
<input type="checkbox"/>		Hoffmann, Charlotte	1a	Di	04.09.2012	10:25	admin	Gute Mitarbeit	Charlotte besticht w

3 Elemente gefunden, Anzeige aller Elemente.1

Neu Bericht Berichte>>

Klassenbucheinträge pro Schüler

Klassenbucheinträge pro Klasse

Über die Schaltfläche <Berichte> finden Sie außerdem die Berichte *Klassenbucheinträge pro Schüler* und *Klassenbucheinträge pro Klasse* als pdf, csv oder xls Dokument.

## 4.5 Klassendienste

Als Kassenvorstand können Sie auch die Klassendienste Ihrer Klasse eintragen. Zu den Klassendiensten gehören zum Beispiel der Klassensprecher und der Klassensprecher-Stellvertreter sowie die Klassenordner.

### Hinweis: Klassendienste

Welche Klassendienste an Ihrer Schule eingeteilt werden können, wird vom Klassenbuch-Administrator definiert.

Unter <Klassenbuch> | <Klassendienste> gelangen Sie zur Übersicht über sämtliche definierten Klassendienste der Klassen, von denen Sie Klassenlehrer sind.

**Klassendienste**

Klasse: 1a Art: - Alle - Zeitraum: 03.09.2012 - 07.09.2012

Auswahl	Art	Dienst	Name	Klasse	Zeit	Text
<input type="checkbox"/>		Ordner	Bauer, David	1a	3.9.-7.9.	
<input type="checkbox"/>		Ordner	Becker, Benjamin	1a	3.9.-7.9.	
<input type="checkbox"/>		KS	Schäfer, Charlotte	1a	3.9.-30.6.	
<input type="checkbox"/>		KS Stv.	Wagner, Ben	1a	3.9.-30.6.	

Neu Löschen Berichte

Betätigen Sie die Schaltfläche <Neu> um weitere Klassendienste einzugeben.

WebUntis - Mozilla Firefox

localhost:8080/WebUntis/classroleform.dk

### Klassendienste 1a

Klassenordner

- Klassenordner
- Klassensprecher
- Klassensprecher Stv.
- Fischer, Anton
- Hoffmann, Charlotte
- Klein, Emil
- Koch, Daniel
- Meyer, Antonia
- Müller, Alexander
- Richter, Elias
- Schäfer, Charlotte
- Schmidt, Amelie
- Schneider, Anna
- Schulz, Carla
- Wagner, Ben
- Weber, Anton

Von: 17.09.2012

Bis: 23.09.2012

Anmerkung

Speichern Schließen

Im Eingabefenster für Klassendienste wählen Sie zunächst den Dienst aus, dem Sie Schüler zuteilen wollen. Aus der Schülerliste können Sie dann einen oder mehrere (durch <Strg> - Klick) Schüler selektieren.

Beachten Sie, dass für Klassendienste ein Gültigkeitsbereich eingetragen werden muss und bestätigen

Sie Ihre Eingaben mit <Speichern>.

## 4.6 Befreiungen

Ist ein Schüler von einem Unterricht befreit, so kann dies unter <Klassenbuch> | <Befreiungen> eingegeben werden.



**Befreiung**

Student  
Meyer, Antonia

Zeitraum 24.09.2012 - 07.10.2012 Wochentag jeden Tag

Fach BSM Fachgruppe <Auswahl>

Beginnzeit 00:00 Endzeit 00:00

Befreiungsgrund ärztliches Attest

Text  
Hals- und Beinbruch

Aufgegeben am 29.02.2012 10:19:41 von SchAI  
Geändert am 29.02.2012 10:19:41 von SchAI

Speichern Löschen Reset Abbrechen

Die Befreiung wird im Klassenbuch mit einem Notizzettel beim jeweiligen Schüler angezeigt. Wenn Sie den Mauscursor auf diesen Zettel bewegen, erscheinen die Details dieser Befreiung. Wenn Sie einen befreiten Schüler nun als abwesend markieren, dann wird die Stunde zu den Fehlzeiten gerechnet, allerdings in der Kategorie der 'nicht zählenden', also nicht relevanten Fehlzeiten.

▲ **Studenten im Unterricht (13), Befreiungen: 1**

<input type="checkbox"/> ✓ Hartmann, Hanna	<input type="checkbox"/> ✓ Meyer, Antonia	<input type="checkbox"/> ✓ Schmitz, Julia	<input type="checkbox"/> ✓ Schulz, Carla
--	---	---	--

Befreiung  
24.09.2012 - 07.10.2012 jeden Tag  
BSM  
ärztliches Attest Hals- und Beinbruch

Es können auch Befreiungen eingegeben werden, die für alle Unterrichtsstunden zu bestimmten Zeiten gelten.

### Neue Befreiung

Klasse  Student (1a)

✓ Wagner, Ben (1a)

Klicken Sie ein Element an, um es zu entfernen

Zeitraum  -  Wochentag

Fach  Fachgruppe

Beginnzeit  Endzeit

Befreiungsgrund

Text

## 4.7 Berichte

Über den Menüpunkt <Klassenbuch> | <Berichte> können Sie eine Vielzahl von verschiedenen Berichten erstellen.

Sie können Berichte zu den Abwesenheiten, Klassenbucheinträgen, Arbeitsberichten, Prüfungen und Lehrformen aufrufen. Bei vielen Berichten können Sie entweder die ganze Klasse oder einzelne Schüler der Klasse auswählen









**Berichte**




Klasse:  Schüler:  Zeitraum:


**Abwesenheiten**



Fehlzeiten  Verspätungen  Nur zählende Abwesenheiten  Alle Schüler



Fehlzeiten pro Schüler    pro Stunde   ohne Seitenumbrüche




Fehlzeiten pro Klasse    pro Stunde   sortiert nach Schülern


Fehlzeiten pro Fach    Gesamtübersicht


Fehltage pro Klasse 

Abwesenheitsüberschreitung   mehr als  Fehlstunden  Wochen




Abwesenheitsübersicht  




Unentschuldigte Abwesenheiten    länger als  Tage

Entschuldigungsschreiben    Gruppierung pro Woche  Entschuldigte Stunden anzeigen




Notfallliste 




**Klassenbucheinträge**




Klassenbucheinträge pro Schüler   

Klassenbucheinträge pro Klasse      sortiert nach Schülern




**Arbeitsbericht**

Arbeitsbericht je Tag   


Tagesübersicht Klasse     ohne Seitenumbrüche

Wochenübersicht Klasse     mit Abwesenheiten



**Prüfungen**



Prüfungen   


**Klassenbuch**

Klassenbuch Deckblatt 


**Lehrformen**

Lehrformen  

Lehrformenstatistik  

Mit den Datumsfeldern können Sie die Auswertungen auf einen bestimmten Zeitraum begrenzen - die Schaltfläche <Ganzes Schuljahr> (  ) stellt den Zeitbereich auf das gesamte Schuljahr.

 <PDF Ausgabe>: generiert den Bericht im pdf-Format.

 <CSV Ausgabe>: speichert die Daten im csv (comma separated value) – Format

 <Excel Ausgabe>: erstellt eine Microsoft Excel-Datei.

Weitere Berichte finden Sie unter <Unterricht> | <Mein Unterricht> wenn Sie zu einem bestimmten Unterricht die Schaltfläche <Berichte> betätigen.

#### 4.7.1 Beispiele Berichte

Zur Auswertung der Daten des Klassenbuchs stehen Ihnen zahlreiche Berichte zur Verfügung, beispielsweise:

##### Fehlzeit pro Schüler

Datum	Fehlstunden		Fach	Lehrer	Abwesenheitsgrund		ENr	Erledigt
	Schulstd.	Std.						
<b>Schüler: Schäfer Charlotte, Klasse: 1a</b>								
03.09.12	Mo	1	0:50 BE	WacAn				
03.09.12	Mo	1	0:50 D	JelEl				
03.09.12	Mo	1	0:50 FSA E/D	WacAn				
03.09.12	Mo	1	0:50 TW	WenHa				
<b>Summe</b>		4	3:20	<b>Summe (zählend)</b>	4	3:20		
davon unent.		4	3:20	davon unent.	4	3:20		

### Fehlzeit pro Klasse

Klasse: 1a

Datum	Schüler	Fehlstunden	Fach	Lehrer	Abwesenheitsgrund
		Schulstd	Std.		
03.09.12	Mo Klein Emil	1	0:50 BE	WacAn	krank
03.09.12	Mo Klein Emil	1	0:50 D	WacAn	krank
03.09.12	Mo Klein Emil	1	0:50 FSA E/D	SchAl	krank
03.09.12	Mo Klein Emil	1	0:50 LFE	SchAl	krank
03.09.12	Mo Klein Emil	1	0:50 TXW	MeaAn	krank
03.09.12	Mo Müller Alexander	1	0:50 TXW	MeaAn	innerschulisch
03.09.12	Mo Schäfer Charlotte	1	0:50 BE	WacAn	

### Klassenbuchdeckblatt

<b>Klassenbuch</b>	<b>1a</b>	Schuljahr	2012/2013
		Beginn	03.09.2012
		Ende	30.06.2013
Klassenlehrer	Schweitzer Albert		
<b>Fächer</b>	<b>Lehrer</b>		
Bildnerische Erziehung	BE	Wachter Anita, Tomba Alberto	
Bewegung und Sport Knaben	BSK	Nobel Alfred	
Bewegung und Sport Mädchen	BSM	Wachter Anita, Suttner Bertha v.	
Biologie und Umweltkunde	BU	Meitner Lise	
Deutsch	D	Jelinek Elfriede, Wachter Anita, Tomba Alberto	
Freiarbeit Deutsch	FSA D/M	Wachter Anita, Seizinger Katja, Tomba Alberto	
Mathematik			
Freiarbeit Englisch Deutsch	FSA E/D	Wachter Anita, Schweitzer Albert, Tomba Alberto	
Freiarbeit Mathematik Englisch	FSA M/E	Seizinger Katja, Schweitzer Albert	
Förderunterricht Deutsch	FU_D	Tomba Alberto	
Förderunterricht Englisch	FU_E	Renoir Auguste	
Förderunterricht Lesen	FU_L	Jelinek Elfriede	
Förderunterricht Mathematik	FU_M	Seizinger Katja	
Geographie und Wirtschaftskunde	GW	Schweitzer Albert	
Lebende Fremdsprache Englisch	LFE	Schweitzer Albert, Renoir Auguste	
Mathematik	M	Lessing Doris, Seizinger Katja	
Musikerziehung	ME	Humboldt Alexander von	
Religion	R	Beernaert Auguste	
Soziales Lernen	SL	Schweitzer Albert	
Technisches Werken	TW	Wenzel Hanni	
Textiles Werken	TXW	Mead-Lawrence Andrea	
Klassensprecher	Schäfer, Charlotte		
Klassensprecher Stv.	Wagner, Ben		